

Účel použití a indikace

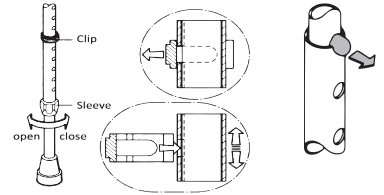
Naše hole jsou určeny pro osoby s lehkým omezením mobility při postižení pohybového aparátu, narušení rovnováhy se stále dostatečnou schopností chůze a při narušení koordinace. Slouží přitom k zachování, podpoře a zajištění chůze, popř. k částečnému odlehčení dolní končetiny. Hole lze používat uvnitř i venku. **Riďte se bezpodmínečně bezpečnostními pokyny!**

Kontraindikace

Použití holí není vhodné při ztrátě končetin (obou paží) nebo při kontraktuře kloubů / postižení kloubů na obou pažích.

Obecné bezpečnostní pokyny

Na hůl nezavazujte tašky, sáčky ani jiné předměty! Hůl se **v žádném případě nesmí používat k jinému účelu**, jako např. k nadzvedávání nebo přesouvání předmětů nebo jako pomůcka pro ovládání vypínače světla či tlačítek ve výtahu! Pro bezpečnou stabilitu hole je rozhodující přilnavost podkladu! Vyhněte se vlhkým podlahám nebo podkladům, jako je štěrko-písek, písek, listí, led nebo sníh! **Dávejte pozor na místa, na nichž byste mohli zakopnout**, jako jsou nerovnosti, díry v zemi, uvolněné podlahové krytiny nebo hrany, protože hůl na nich může neočekávaně podklouznout nebo se zabořit! Mimořádná opatrnost je na místě při nedostatečných světelných podmínkách, jelikož při nich jsou nerovnosti podkladu jen špatně rozpoznatelné! Při přenastavování tlačítka musí tlačítko z otvoru vyčnívat až na doraz (obrázek 2)! Otvory pro přenastavení hole podléhají určitému opotřebení. Je třeba dbát na to, aby u nich používáním nevznikla vůle, protože jinak nelze zaručit bezpečné zajištění tlačítka. Při přenastavování úchytky musí být plastová úchytky geometricky přesně nasazena (obrázek 1)! Před každým použitím zkontrolujte, zda jsou všechny šroubové spoje pevně dotaženy!



obrázek 1

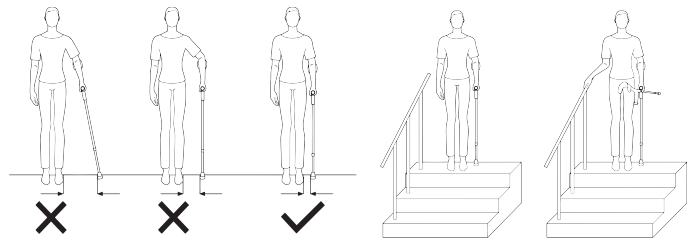
obrázek 2

Nastavení hole

Varování! Pro funkční a ergonomicky správné nastavení se obraťte na svého specializovaného prodejce! Nesprávné nastavení hole může vést k omezení funkčnosti hole nebo k přetěžování nebo nesprávnému zatěžování pacienta! Hůl je Vám, pacientovi, předávána v řádném stavu a je individuálně nastavena specializovaným prodejcem nebo zdravotním personálem, aby vyhovovala Vašemu tělu. Pokud si nejste jisti, zda k tomu došlo, obraťte se na příslušné odborné pracovníky. Hůl Vám může zajistit požadované odlehčení pouze v případě, že je optimálně přizpůsobena tělesné výšce. **Nastavení:** Pokud je Vaše hůl vybavena převlečnou maticí, je třeba ji před přenastavením uvolnit. Přenastavenou výšku znovu zajišťte nasměrováním trubek tak, aby byly oba zajišťovací otvory na sobě, poté tlačítko znovu zaskočí. Při přenastavování znovu nasadte úchytku. **Po provedení přenastavení je třeba znovu pevně utáhnout převlečnou matici.** Spodní část výškově nastavitelných holí lze zkrátit maximálně o 10 cm. Hole, u nichž není možnost přenastavení, lze zkrátit tak, že se trubka individuálně přizpůsobí Vaší výšce pilou na kov nebo řezačem trubek. **Pozor!** Nebezpečí pádu v důsledku podlamující se hole při nesprávném zajištění výškového nastavení! Po každé úpravě zkontrolujte, zda došlo ke správnému zajištění, tak, že se hůl pokusíte pootočit nebo posunout!

Používání

Používání hole může být velmi rozdílné a závisí na individuálním omezení schopnosti chůze. Nechte se seznámit s používáním hole specializovaným prodejcem nebo zdravotním personálem! Hůl se nesmí používat ve vodě. Vnikající voda může způsobit korozi a vést tak k větším nebezpečím zlomení. Je třeba se vyvarovat trvalého kontaktu hole s vlhkostí. V případě kontaktu hole s vlhkostí se musí hůl náležitě vysušit. Správné zacházení s hůlí vyžaduje určitý cvik. Doporučujeme proto, abyste se ze začátku navíc opírali o osobu, která Vám bude nápomocna. Hůl používejte vždy na opačné straně, než je zraněná noha nebo noha, kterou potřebujete šetřit! Hůl mějte co nejbližší u těla, ne šikmo směrem od těla (obrázek 3)! V opačném případě můžete upadnout! Při používání pevně uchopte rukou celou rukojeť hole kolem dokola! Hůl pokládejte na zem vždy co nejvíce rovně, abyste neuklouzli! Na sezení si vybírejte židle s područkami. Při vstávání se tak budete moci o područky opřít! Noste co nejpohodlnější obuv s nízkým podpatkem/klinkem, aby noha lépe zvládala další zátěž! **Pokud byste přesto upadli:** Nechte hůl spadnout co nejvíce stranou, abyste na ni nespadli! Nechte se dle možnosti doprovodit osobou, která Vám bude nápomocna a o niž se budete moci opřít, aby Vás mohla při případném pádu zachytit! Nechte se dle možnosti seznámit odbornými pracovníky s tím, jak používat hůl při chůzi po schodech! Při chůzi po schodech s hůlí se vždy volnou rukou přidržujte zábradlí (obrázek 4)! Při chůzi po schodech se dvěma holemi vezměte obě hole do jedné ruky a vždy se volnou rukou přidržujte zábradlí (obrázek 5)!



obrázek 3

obrázek 4

obrázek 5

Preventivní opatření

Při používání jedné hole vzniká pro jednotlivé části těla neobvykle silná zátěž! Může tak dojít k níže uvedeným nežádoucím vedlejším účinkům: Na rukách mohou vznikat otlačená nebo odřená místa! Mějte na paměti, že to může na začátku nebo při delším zatěžování vést k bolestem a přetěžování! Zařadte dostatečné množství přestávek!

Skladování a údržba

Hůl nikdy neskládejte blízko zdrojů tepla, jako jsou kamna, topení nebo odkládací místo ve vozidle. Nevystavujte hůl po delší dobu slunečnímu záření! Silné slunce nebo žár mohou plast poškodit! Chraňte hůl před pádem a před poškozením laku (např. pomocí poutek nebo držáku). **Pryžový násadec je díl podléhající opotřebení a musí se pravidelně vyměňovat.** Hůl lze po delší době, kdy se nepoužívala, opět používat pouze po předchozí kontrole odbornými pracovníky! **Varování!** Rukojeť a pryžový násadec nikdy nečistěte olejnými látkami! Hrozí nebezpečí uklouznutí! V případě znečištění hůl případně očistěte jemným čisticím prostředkem a měkkým hadříkem. **Nikdy nepoužívejte čisticí prostředky obsahující rozpouštědla, protože poškozují plast!** **Upozornění:** Jestliže je nutná dezinfekce, je třeba použít vhodný dezinfekční prostředek. Při aplikaci se řiďte údaji výrobce.

Omezení použití

Hůl se smí zatěžovat jen podle údajů výrobce. **Dbejte na maximální přípustnou tělesnou hmotnost uvedenou na výrobku!** Při větším zatížení nebo v případech pochybnosti se obraťte na specializovaného prodejce. Prohnutá či poškozená hůl se nesmí v žádném případě dále používat, protože už nezajišťuje potřebnou stabilitu! Z důvodu nebezpečí zlomení se prohnutá hůl také nesmí narovnávat! **Upozornění:** Všechny závažné události, ke kterým dojde v souvislosti s výrobkem, oznamte prosím výrobci a příslušnému orgánu členského státu, v němž má uživatel nebo pacient místo pobytu.

Opětovné použití (zapůjčení) / doba používání

Podle zákona o odpovědnosti za škodu způsobenou vadou výrobku neseme odpovědnost pouze za první uvedení svých výrobků na trh. S opětovným použitím souhlasíme pouze v případě, že výrobek nejdříve zkontrolujeme. **Doba použitelnosti hole je omezena na 2 roky.** Po této době odpovídá za další používání hole uživatel.

Záruka a ručení

Zakoupili jste si kvalitní výrobek značky Ossenberg. Pokud by se i přes dodržování nejvyšších norem kvality vyskytla oprávněná věcná vada, je společnost Ossenberg oprávněna v rámci 12měsíční záruky dle vlastního uvážení vadnou věc opravit nebo nahradit jinou věcí nevyzkazující vadu. Je třeba mít na paměti, že pro námi zhotovené výrobky, zejména výrobky zhotovené na zakázku, platí přísnější zákonná ustanovení. Za škody, které vzniknou úpravami našich výrobků, neručíme. Záruka se nevztahuje na vady způsobené opotřebením nebo nesprávným zacházením. Díly podléhající opotřebením jsou ze záruky vyloučeny. Smí se používat pouze originální náhradní díly a příslušenství! Požadujete-li náhradní díly, příslušenství nebo opravu, obraťte se na specializovaného prodejce.

Likvidace

Informujte se u specializovaného prodejce o regionálních předpisech týkajících se likvidace.

Příslušenství

Schválené příslušenství k holi naleznete níže:
<https://shop.ossenberg.com/en/downloads-to-the-product/>



Seznam symbolů

Číslo produktu	Číslo šarže	Přečtete si návod k použití	Pozor	Tento výrobek splňuje požadavky nařízení (EU) 2017/745 (MDR)
Výrobce	Distribuce prostřednictvím	Datum výroby	Přípustná tělesná hmotnost	Zdravotnický prostředek

Ossenberg GmbH
 Kanalstraße 79
 48432 Rheine
 NĚMECKO




Telefon +49 (0) 59 71- 9 80 46 0
Fax +49 (0) 59 71- 9 80 46 16
Internet www.ossenberg.com
E-Mail info@ossenberg.com



Jedná se o výrobek podle směrnice o zdravotnických prostředcích.
 Společnost Ossenberg GmbH je navíc certifikována podle normy DIN EN ISO 13485.
 State 08.07.2021

DIN EN ISO 13485
 REG.-NR. MQ1 0115318

Nejnovější návod k použití najdete na adrese:
<http://bilder.ossenberg.com/Dokumente/Downloads-zum-Artikel/Gebrauchsanweisungen/PDF/Instructions-for-use-walking-sticks-CS.pdf>

REF		A	B	C			
500	Light metal walking stick adjustable	A1 / A2	75 cm- 95 cm	16 mm	100 kg	Art. 13120	Art. 715
501	Light metal walking stick unadjustable	A3	103 cm	19 mm	100 kg	-	Art. 970
502	Light metal walking stick adjustable	A1 / A2	75 cm- 95 cm	16 mm	150 kg	Art. 13120	Art. 715
503	Light metal walking stick unadjustable	A3	103 cm	19 mm	150 kg	-	Art. 970
505	Light metal walking stick adjustable	A1 / A2	75 cm- 95 cm	16 mm	130 kg	Art. 13120	Art. 715
506	Light metal walking stick unadjustable	A3	103 cm	19 mm	130 kg	-	Art. 970
507	Light metal walking stick adjustable	A1 / A2	75 cm- 95 cm	16 mm	100 kg	Art. 13120	Art. 715
508	Light metal walking stick unadjustable	A3	105 cm	19 mm	100 kg	-	Art. 970
509	Light metal walking stick adjustable	A1 / A2	75 cm- 95 cm	16 mm	150 kg	Art. 13120	Art. 715
510	Light metal walking stick unadjustable	A3	103 cm	19 mm	150 kg	-	Art. 970
645	Light metal walking stick adjustable	A1 / A2	75 cm- 95 cm	16 mm	130 kg	Art. 13120	Art. 715
646	Light metal walking stick unadjustable	A3	104 cm	19 mm	130 kg	-	Art. 970
647	Light metal walking stick adjustable	A1 / A2	75 cm- 95 cm	16 mm	130 kg	Art. 13120	Art. 715
648	Light metal walking stick unadjustable	A3	102 cm	19 mm	130 kg	-	Art. 970
655	Light metal walking stick adjustable	A1 / A2	75 cm- 95 cm	16 mm	130 kg	Art. 13120	Art. 715
656	Light metal walking stick unadjustable	A3	103 cm	19 mm	130 kg	-	Art. 970
669	Light metal walking stick adjustable	A1 / A2	75 cm- 95 cm	16 mm	120 kg	Art. 13120	Art. 715
670	Light metal walking stick unadjustable	A3	103 cm	19 mm	120 kg	-	Art. 970
684	Light metal walking stick unadjustable	A3	103 cm	19 mm	100 kg	-	Art. 970
685	Light metal walking stick adjustable	A1 / A2	75 cm- 95 cm	16 mm	100 kg	Art. 13120	Art. 715
691	Light metal walking stick adjustable	A1 / A2	75 cm- 95 cm	16 mm	120 kg	Art. 13120	Art. 715
692	Light metal walking stick unadjustable	A3	103 cm	19 mm	130 kg	-	Art. 970
693	Light metal walking stick adjustable	A1 / A2	74 cm- 94 cm	16 mm	130 kg	Art. 13120	Art. 715
694	Light metal walking stick unadjustable	A3	103 cm	19 mm	130 kg	-	Art. 970
695	Light metal walking stick adjustable	A1 / A2	75 cm- 95 cm	16 mm	130 kg	Art. 13120	Art. 715
697	Light metal walking stick unadjustable	A3	103 cm	19 mm	120 kg	-	Art. 970
3296	Light metal walking stick adjustable	A1 / A2	75 cm- 95 cm	16 mm	100 kg	Art. 13120	Art. 715
11001/11002/11005/11006	Light metal walking stick adjustable	A1 / A2	75 cm- 95 cm	16 mm	130 kg	Art. 13120	Art. 715
11001-1/11002-1/11005-1/11006-1	Light metal walking stick unadjustable	A3	103 cm	19 mm	130 kg	-	Art. 970
11003/11004/11007/11008/11011/11012/11015/11016/11019/11020	Light metal walking stick adjustable	A1 / A2	75 cm- 95 cm	16 mm	130 kg	Art. 13120	Art. 715
11003-1/11004-1/11007-1/11008-1/11011-1/11012-1/11015-1/11016-1/11019-1/11020-1	Light metal walking stick unadjustable	A3	103 cm	19 mm	130 kg	-	Art. 970
11009/11010/11013/11014	Light metal walking stick adjustable	A1 / A2	75 cm- 95 cm	16 mm	130 kg	Art. 13120	Art. 715
11009-1/11010-1/11013-1/11014-1	Light metal walking stick unadjustable	A3	103 cm	19 mm	130 kg	-	Art. 970
11017/11018/11021/11022	Light metal walking stick adjustable	A1 / A2	75 cm- 95 cm	16 mm	130 kg	Art. 13120	Art. 715
11017-1/11018-1/11021-1/11022-1	Light metal walking stick unadjustable	A3	103 cm	19 mm	130 kg	-	Art. 970
11027/11028	Light metal walking stick adjustable	A1 / A2	75 cm- 95 cm	16 mm	130 kg	Art. 13120	Art. 715
11029/11030/11031/11032/11033/11034	Light metal walking stick adjustable	A1 / A2	75 cm- 95 cm	16 mm	130 kg	Art. 13120	Art. 715
11301/11302/11305/11306	Light metal walking stick adjustable	A1 / A2	75 cm- 95 cm	16 mm	130 kg	Art. 13120	Art. 715
11301-1/11302-1/11305-1/11306-1	Light metal walking stick unadjustable	A3	103 cm	19 mm	130 kg	-	Art. 970
11303/11304/11307/11308/11311/11312/11315/11316/11325/11326	Light metal walking stick adjustable	A1 / A2	74 cm- 94 cm	16 mm	130 kg	Art. 13120	Art. 715
11303-1/11304-1/11307-1/11308-1/11311-1/11312-1/11315-1/11316-1/11325-1/11326-1	Light metal walking stick unadjustable	A3	103 cm	19 mm	130 kg	-	Art. 970
11309/11310/11313/11314	Light metal walking stick adjustable	A1 / A2	75 cm- 95 cm	16 mm	130 kg	Art. 13120	Art. 715
11309-1/11310-1/11313-1/11314-1	Light metal walking stick unadjustable	A3	103 cm	19 mm	130 kg	-	Art. 970
11317/11318/11321/11322	Light metal walking stick adjustable	A1 / A2	75 cm- 95 cm	16 mm	130 kg	Art. 13120	Art. 715
11317-1/11318-1/11321-1/11322-1	Light metal walking stick unadjustable	A3	103 cm	19 mm	130 kg	-	Art. 970
11601/11602/11603/11604	Light metal walking stick adjustable	A1 / A2	75 cm- 95 cm	16 mm	100 kg	Art. 13120	Art. 715
11601-1/11602-1/11603-1/11604-1	Light metal walking stick unadjustable	A3	103 cm	19 mm	100 kg	-	Art. 970
11605/11606/11607/11608/11609/11610	Light metal walking stick adjustable	A1 / A2	75 cm- 95 cm	16 mm	100 kg	Art. 13120	Art. 715
11605-1/11606-1/11607-1/11608-1/11609-1/11610-1	Light metal walking stick unadjustable	A3	103 cm	19 mm	100 kg	-	Art. 970
11611/11612/11613/11614/11615	Light metal walking stick adjustable	A1 / A2	75 cm- 95 cm	16 mm	100 kg	Art. 13120	Art. 715
11611-1/11612-1/11613-1/11614-1/11615-1	Light metal walking stick unadjustable	A3	103 cm	19 mm	100 kg	-	Art. 970
11631/11632	Light metal walking stick adjustable	A1 / A2	75 cm- 95 cm	16 mm	100 kg	Art. 13120	Art. 715
11633/11634/11635/11636	Light metal walking stick adjustable	A1 / A2	75 cm- 95 cm	16 mm	100 kg	Art. 13120	Art. 715
3321/3322	Light metal walking stick adjustable	A2	85 cm- 108 cm	19 mm	180 kg	Art. 13123	Art. 719
691 - KIDDY	Light metal walking stick adjustable	A1 / A2	54 cm- 74 cm	16 mm	120 kg	Art. 13120	Art. 716
693XL/695XL	Light metal walking stick adjustable	A1 / A2	86 cm- 106 cm	19 mm	160 kg	Art. 13123	Art. 719

